



TOPIC: पाठ- ओ-औ मात्रा WORKSHEET – CHAPTER CHECKUP


RESOURCE PERSON: MRS. RINKU TANNA

NAME: _____ CLASS: II SEC- ____ DATE: _____

I. ओ [ो] / औ [ौ] की मात्रा लगाकर चित्रों के सही जोड़े मिलाइए:



त_लिया
सर_वर
भ_जन
खिल_ना



II. शब्दों को सही मात्रा के नीचे लिखिए:

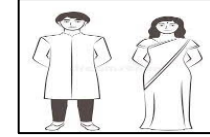
गोभी	मौसम	टोकरी	दौड़ना
<u>ओ मात्रा</u>		<u>औ मात्रा</u>	
1.		1.	
2.		2.	

III. समानार्थी (similar meaning) शब्द लिखिए:


1. टोकरी = _____  2. नाव = _____ 

IV. विलोम (opposite) शब्द लिखिए:

1. औरत X _____



2. खोल X _____



V. सर्वनाम (pronoun) और विशेषण (adjective) शब्द चुनकर लिखिए:

- गौरी मौसी हमको पिकनिक पर ले गईं ।
- मौसी के पास एक टोकरी थी ।

सर्वनाम-

विशेषण-

VI. खाली जगह भरो: [based on the lesson]

- मौसी ----- और समोसे लाई थीं । (पूरी / कचौड़ी)
- हम सब ----- से नदी पार आश्रम में गए ।
(नौका / रेल)